



QUANDO CRIAMOS UMA BOA MARCA  
**ABRIMOS UM PORTAL PARA O FUTURO**

**PRÉ-QUALIFICAÇÃO – FORNECEDOR**

## Programação

I. Consultar Pré-qualificação - Área Pública

II. Inscrever-se em uma Pré-qualificação

III. Consultar Pré-qualificação - Área Interna

IV. Inscrever-se em uma Pré-qualificação

V. Preparar Proposta - Processo 1

VI. Questionário

VII. Painel de Oportunidades

VIII. Visualizar status

IX. Lista de pré-qualificados

X. Responder Questionário - Processo 2

XI. Editar Questionário

XII. Painel de Oportunidades

XIII. Visualizar Status

XIV. Reenvio de Questionário

XV. Sala de Avaliação

XVI. Visualizar Mensagens

XVII. Obter Anexos

XVIII. Enviar Mensagens



## I. Consultar Pré-qualificação - Área Pública

### Como acessar a funcionalidade na Área Pública

The screenshot shows the Petronect website interface. At the top, there is a navigation bar with links: "A Petronect", "Cadastro na Petrobras", "Compras e Contratações", "Pagamentos", "Assinatura Eletrônica", "Últimas Notícias", and "Ajuda". The "Compras e Contratações" link is highlighted with a blue box and an arrow pointing to it from a text box that says "1. Clique no menu 'Compras e Contratações'". Below this link, a dropdown menu is open, showing various options. The "Pré-Qualificação" option is highlighted with a blue box and an arrow pointing to it from a text box that says "2. Clique no sub menu 'Pré-Qualificação'". Below "Pré-Qualificação", there are two sub-options: "Aberto para participação" and "Concluídas". An arrow points from a text box that says "3. Escolha a opção de busca 'Aberto para participação' ou 'Concluídas'." to the "Aberto para participação" option.

Desde 2003, o Grupo Petrobras já poupou, até o momento, a emissão de 1.604,91 toneladas de CO2 por utilizar a Petronect.

**Petronect** A Petronect Cadastro na Petrobras **Compras e Contratações** Pagamentos Assinatura Eletrônica Últimas Notícias Ajuda

PESQUISAR q LOGIN e

**Busca Inteligente de Opo**  
A sua busca por Oportunidades e/ou Licitações em a  
Utilize este campo com a palavra-chave ideal para real

Sobre Compras e Contratações  
Tipos de Oportunidade  
Leilões  
Agendamento de Entregas  
Assinatura Digital  
Ferramentas  
Minutas Contratuais Petrobras  
Licitações Públicas >  
Alienação de Bens >  
**Pré-Qualificação >**  
PMIP >  
Catálogo Eletrônico de Padronização Petrobras >  
Qualidade de bens  
Modelo de Cobrança  
Perguntas Frequentes >  
Tracking Cotações

Aberto para participação  
Concluídas

1. Clique no menu “Compras e Contratações”;

2. Clique no sub menu “Pré-Qualificação”;

3. Escolha a opção de busca “Aberto para participação” ou “Concluídas”.

## I. Consultar Pré-qualificação - Área Pública

### Como acessar a funcionalidade na Área Pública

# PRÉ QUALIFICAÇÃO ABERTO PARA PARTICIPAÇÃO

As palavras-chave, que podem ser: **Objeto de Contratação, Descrição do Item, Descrição da Família, Número da oportunidade, Empresa, Data e Código da família.**

Use o campo "Buscar por" para pesquisar oportunidades com base em palavras-chave, que podem ser: Objeto de Contratação, Descrição do Item, Descrição da Família, Número da oportunidade, Empresa, Data e Código da família.

Para realizar uma busca personalizada, preencha o campo "**Busca Por ...**", insira a palavra e clique na "🔍", logo abaixo ficarão disponível as oportunidades relacionas a busca.

## LISTA DE PUBLICAÇÕES

BUSCAR POR...



NÚMERO	OBJETO	EMPRESA	DATA INÍCIO	OPÇÕES	PRÉ-QUALIFICADOS
7002146217	TUBO FLEXÍVEL SUBMARINO	PETRÓLEO BRASILEIRO S. A.	07.08.2018 17:00:00	Tenho Interesse	
7002815133	PROCESSAMENTO PRIMÁRIO DE PETRÓLEO	PETRÓLEO BRASILEIRO S. A.	16.10.2019 14:00:00	Tenho Interesse	

Mesmo não utilizando "**Busca Por ...**", as oportunidades ficam disponíveis para consulta.



## Programação

I. Consultar Pré-qualificação - Área Pública

II. Inscrever-se em uma Pré-qualificação

III. Consultar Pré-qualificação - Área Interna

IV. Inscrever-se em uma Pré-qualificação

V. Preparar Proposta - Processo 1

VI. Questionário

VII. Painel de Oportunidades

VIII. Visualizar status

IX. Lista de pré-qualificados

X. Responder Questionário - Processo 2

XI. Editar Questionário

XII. Painel de Oportunidades

XIII. Visualizar Status

XIV. Reenvio de Questionário

XV. Sala de Avaliação

XVI. Visualizar Mensagens

XVII. Obter Anexos

XVIII. Enviar Mensagens



## II. Inscrever-se em uma Pré-qualificação - Área Pública

### Como acessar a funcionalidade na Área Pública

Existem dois tipos de pré-qualificação: Subjetiva - destinada a fornecedores e Objetiva – destinada a produtos.


























Para se inscrever em uma pré-qualificação, o usuário deverá clicar no botão “**Tenho Interesse**”, correspondente à oportunidade desejada.

**LISTA DE OPORTUNIDADES**

Escolha a oportunidade e clique no ícone existente “**Tenho Interesse**” na coluna “**Opções**”.

Ao clicar no ícone, será exibido a Lista de “**Pré-qualificados**”, Preliminares e definitivos.

Para verificar os avisos de cada oportunidade de Pré-qualificação e os anexos relacionados, clique no ícone em destaque.

NÚMERO	OBJETO	EMPRESA	DATA INÍCIO	OPÇÕES	PRÉ-QUALIFICADOS
7002717740	SEQUESTRANTE H2S PARA INJEÇÃO EM SIST...	PETRÓLEO BRASILEIRO S. A.	07.08.2018 17:00:00	    <b>Tenho Interesse</b>	
7002819944	SERVIÇOS ESPECIALIZADOS DE SISTEMAS ERP	PETRÓLEO BRASILEIRO S. A.	16.10.2019 14:00:00	    <b>Tenho Interesse</b>	
7002717740	SEQUESTRANTE H2S PARA INJEÇÃO EM SIST...	PETRÓLEO BRASILEIRO S. A.	26.08.2019 12:00:00	    <b>Tenho Interesse</b>	
7002819944	SERVIÇOS ESPECIALIZADOS DE SISTEMAS ERP	PETRÓLEO BRASILEIRO S. A.	22.10.2019 16:30:00	    <b>Tenho Interesse</b>	
7003357123	FORNECIMENTO E PRESTAÇÃO DE SERVIÇOS...	PETRÓLEO BRASILEIRO S. A.	24.11.2020 16:45:00	    <b>Tenho Interesse</b>	

## II. Inscrever-se em uma Pré-qualificação - Área Pública

### Pré-qualificação Subjetiva - Lista de Fornecedores - Área Pública

Ao clicar na lista de pré-qualificados de uma pré-qualificação subjetiva, será exibido um relatório com as informações a respeito do fornecedor pré-qualificado como definitivo e preliminar, incluindo o detalhamento da família selecionada, se existente.

Lista de fornecedores “Pré-qualificados”, Preliminares e definitivos para o Objeto da Pré-qualificação.

Fornecedores Pré-Qualificados

Lista de Fornecedores Pré-Qualificados em 07/04/2022 08:28

Exportar para Excel

Lista de Fornecedores Pré-Qualificados e Pré-Qualificados Preliminares para a Pré-Qualificação número **7002146217 - Tubo flexível submarino**

- Pré-Qualificados

- + Fornecedor: ASIAFLEX PRODUCTS SDN. BHD - CNPJ: 775816A - Data Pedido de Pré-qualificação: 30/10/2018 - Data Divulgação: 08/12/2018 - Data Validade: 10/12/2022
- + Fornecedor: FLEXIBRAS TUBOS FLEXIVEIS LTDA - CNPJ: 28910529000161 - Data Pedido de Pré-qualificação: 10/08/2018 - Data Divulgação: 19/10/2018 - Data Validade: 21/10/2022
- + Fornecedor: FLEXIBRAS TUBOS FLEXIVEIS LTDA - CNPJ: 28910529001800 - Data Pedido de Pré-qualificação: 10/08/2018 - Data Divulgação: 19/10/2018 - Data Validade: 21/10/2022
- + Fornecedor: FLEXI FRANCE - CNPJ: 428734123 - Data Pedido de Pré-qualificação: 30/10/2018 - Data Divulgação: 08/12/2018 - Data Validade: 07/04/2022
- + Fornecedor: PRYSMIAN CABOS E SISTEMAS DO BRASIL S/A - CNPJ: 61150751003528 - Data Pedido de Pré-qualificação: 09/08/2018 - Data Divulgação: 19/10/2018 - Data Validade: 11/06/2022
- + Fornecedor: BAKER HUGHES ENERGY TECHNOLOGY DO BRASIL LTDA - CNPJ: 05635291001260 - Data Pedido de Pré-qualificação: 13/08/2018 - Data Divulgação: 19/10/2018 - Data Validade: 03/07/2022
- + Fornecedor: NOV FLEXIBLES EQUIPAMENTOS E SERVIÇOS LTDA - CNPJ: 13812133000376 - Data Pedido de Pré-qualificação: 22/08/2018 - Data Divulgação: 19/10/2018 - Data Validade: 21/10/2022
- + Fornecedor: NATIONAL OILWELL VARCO DENMARK I/S - CNPJ: 1007953530 - Data Pedido de Pré-qualificação: 22/08/2018 - Data Divulgação: 19/10/2018 - Data Validade: 21/10/2022

Esta Observação é inserida pelo avaliador, no momento da avaliação dos questionários dos fornecedores.

NÚMERO	
7002146217	TU
7002815133	PR PE
7002717740	SE SI
7002819944	SE ER
7003357123	FORNECIMENTO E PRESTAÇÃO DE SERVIÇOS...

PETRÓLEO BRASILEIRO S. A.



24.11.2020  
16:45:00

Petronect

## II. Inscrever-se em uma Pré-qualificação - Área Pública

## Pré-qualificação Objetiva - Lista de Produtos - Área Pública

Ao clicar na lista de pré-qualificados de uma pré-qualificação objetiva, será exibido um relatório com as informações a respeito do produto pré-qualificado, podendo verificar o detalhamento e observação deste, se existente.

NÚMERO	OBJETO	EMPRESA	DATA INÍCIO	OPÇÕES	PRÉ-QUALIFICADOS
7002146217	TUBO FLEXÍVEL SUBMARINO	PETRÓLEO BRASILEIRO S.A.	07.08.2018 17:00:00	    Tenho Interesse	
7002815133	PRÉ-QUALIFICAÇÃO OBJETIVA				
7002717740	SEQUESTRO DE H2S PARA INJEÇÃO EM SISTEMAS DE TRANSPORTE DE GÁS				
7002819944	SEQUESTRO DE H2S PARA INJEÇÃO EM SISTEMAS DE TRANSPORTE DE GÁS				
7003357123	FOURTH QUARTER				
7003422847	SISTEMA DE INJEÇÃO DE H2S				
7003465652	SEQUESTRO DE H2S PARA INJEÇÃO EM SISTEMAS DE TRANSPORTE DE GÁS				
7003550585	FEEDBACK				
7003559067	INSPEÇÃO DE DUTOS RÍGIDOS SUBMARINOS...	PETRÓLEO BRASILEIRO S.A.	14.07.2021 14:00:00	    Tenho Interesse	

Produtos Pré-Qualificados

Lista de Produtos Pré-Qualificados em 07/04/2022 08:29

Exportar para Excel

Lista de Produtos Pré-Qualificados e Pré-Qualificados Preliminares para a Pré-Qualificação número **7002717740 - Sequestrante H2S para injeção em sist...**

- Pré-Qualificados

Fornecedor: SUEZ - TECNOLOGIAS E SOLUCOES PARA TRATAMENTO DE AGUAS LTDA - CNPJ: 28234708000126 - Data Pedido de Pré-qualificação: 15/10/2019 - Data Divulgação: 27/01/2021 - Data Validade: 30/01/2023

Familia: [PQ] Sequestrante de H2S para injeção em(98012324)

+ Produtos

Fornecedor: VIBRA ENERGIA S.A - CNPJ: 34274233000102 - Data Pedido de Pré-qualificação: 09/10/2019 - Data Divulgação: 27/01/2021 - Data Validade: 13/02/2023

Familia: [PQ] Sequestrante de H2S para injeção em(98012324)

+ Produtos

Fornecedor: CLARIANT SA - CNPJ: 31452113000151 - Data Pedido de Pré-qualificação: 05/09/2019 - Data Divulgação: 27/01/2021 - Data Validade: 13/02/2023

Familia: [PQ] Sequestrante de H2S para injeção em(98012324)

+ Produtos

Fornecedor: DORF KETAL BRASIL LTDA - CNPJ: 05324072000108 - Data Pedido de Pré-qualificação: 27/09/2019 - Data Divulgação: 27/01/2021 - Data Validade: 23/03/2023

Familia: [PQ] Sequestrante de H2S para injeção em(98012324)

+ Produtos

Fornecedor: SCHLUMBERGER SERVICOS DE PETROLEO LTDA - CNPJ: 32319931000143 - Data Pedido de Pré-qualificação: 14/10/2019 - Data Divulgação: 27/01/2021 - Data Validade: 31/12/2022

Familia: [PQ] Sequestrante de H2S para injeção em(98012324)



## II. Inscrever-se em uma Pré-qualificação - Área Pública

### Como acessar a funcionalidade na área pública

Ao manifestar interesse, o fornecedor será orientado em como proceder até a inscrição na licitação desejada:

- Se o fornecedor **não possuir acesso ao Portal Petronect**, ele deverá “*Iniciar Identificação*”;
- Caso o fornecedor **já possua acesso ao Portal Petronect** ele deverá prosseguir com o seu login e senha, para acessar a lista de oportunidades disponibilizada na área interna do Portal.

**Petronect** A Petronect Cadastro na Petrobras Compras e Contratações Pagamentos Assinatura Eletrônica Últimas Notícias Ajuda PESQUISAR q LOGIN e

### Inscrição em oportunidade

#### Etapa 1 - Participação com identificação básica

Caso sua empresa ainda não possua acesso ao Portal, será necessário iniciar sua identificação.

Clique no botão **Iniciar Identificação** abaixo e, na tela seguinte, siga os seguintes passos:

1. Preencher os dados para criação de usuário
2. Informar os dados básicos da empresa com a validação do seu e-CNPJ
3. Completar tabela de gestores da empresa
4. Visualizar e aceitar os termos e condições de acesso ao portal, além da política de privacidade de dados
5. Opcionalmente, informar dados bancários
6. Clicar no botão **Concluir** para concluir esta etapa
7. Verificar no e-mail a senha gerada para acesso ao Portal

Para maiores informações, [clique aqui](#) e acesse o guia rápido de como realizar a identificação de sua empresa na área externa do Portal.

**Iniciar Identificação**

#### Etapa 2 - Inscrição na Pré-qualificação e envio de Questionário

Com os dados de acesso ao Portal, informe o usuário e senha no campo de login e siga as instruções abaixo.

Caso sua empresa já seja usuária do Portal, siga as instruções desta etapa.

1. Acessar o menu **Cotações Eletrônicas**
2. Acessar a opção **Painel de Oportunidades**
3. Acessar a aba **Pré-Qualificações**
4. Realizar a busca pela oportunidade utilizando os **Critérios de pesquisa** disponíveis
5. Na tabela de resultados, selecionar a oportunidade clicando no **número da oportunidade** ou no ícone [ ]
6. Ao visualizar os dados da oportunidade, clicar no botão **Criar Proposta** no topo do formulário
7. Preencher os campos e **envie seu questionário**.

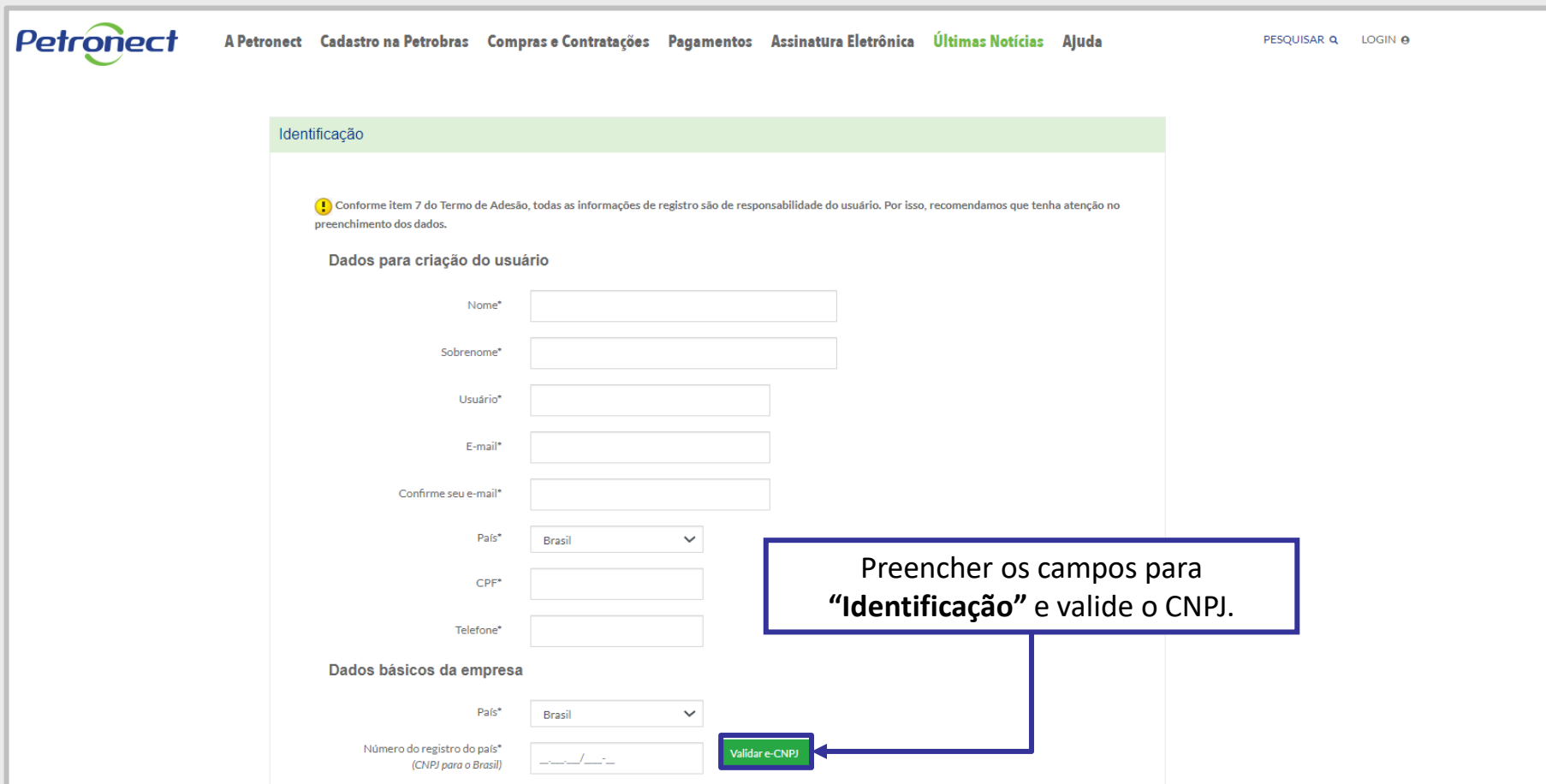
Para maiores informações, [clique aqui](#) e acesse o guia rápido de como se inscrever em uma oportunidade pública.

**Observação:** Se você é um fornecedor brasileiro, para participar de licitações públicas é necessário validar seu e-CNPJ ou inscrever-se pelo "**Quer se Cadastrar**" e obter aprovação no Critério Legal.



## II. Inscrever-se em uma Pré-qualificação - Área Pública

### Como acessar a funcionalidade na área pública



The screenshot shows the Petronect website's registration interface. At the top, the Petronect logo is on the left, and navigation links for 'A Petronect', 'Cadastro na Petrobras', 'Compras e Contratações', 'Pagamentos', 'Assinatura Eletrônica', 'Últimas Notícias', and 'Ajuda' are in the center. On the right, there are links for 'PESQUISAR' and 'LOGIN'. The main content area is titled 'Identificação' in a green header. Below this, a warning icon and text state: 'Conforme item 7 do Termo de Adesão, todas as informações de registro são de responsabilidade do usuário. Por isso, recomendamos que tenha atenção no preenchimento dos dados.' The form is divided into two sections: 'Dados para criação do usuário' and 'Dados básicos da empresa'. The first section includes fields for 'Nome\*', 'Sobrenome\*', 'Usuário\*', 'E-mail\*', and 'Confirme seu e-mail\*'. The second section includes a 'País\*' dropdown menu (set to 'Brasil'), a 'CPF\*' field, a 'Telefone\*' field, and a 'Número do registro do país\*' field (with a note '(CNPJ para o Brasil)'). A green button labeled 'Validar e-CNPJ' is positioned below the CNPJ field. A blue box with white text, 'Preencher os campos para "Identificação" e valide o CNPJ.', has a blue arrow pointing to the 'Validar e-CNPJ' button.

**Identificação**

⚠ Conforme item 7 do Termo de Adesão, todas as informações de registro são de responsabilidade do usuário. Por isso, recomendamos que tenha atenção no preenchimento dos dados.

**Dados para criação do usuário**

Nome\*

Sobrenome\*

Usuário\*

E-mail\*

Confirme seu e-mail\*

País\*

CPF\*

Telefone\*

**Dados básicos da empresa**

País\*

Número do registro do país\*   
(CNPJ para o Brasil)

**Validar e-CNPJ**

Preencher os campos para "Identificação" e valide o CNPJ.

## II. Inscrever-se em uma Pré-qualificação - Área Pública

### Como acessar a funcionalidade na área pública

Ao validar o CNPJ, todos os dados dos campos em destaque (verde) serão preenchidos automaticamente.

Razao Social da Empresa*	<input type="text"/>								
Nome Fantasia	<input type="text"/>								
Optante pelo SIMPLES	<input type="radio"/> Não <input checked="" type="radio"/> Sim								
Tipo de Sociedade*	<input type="text"/>								
Inscrição Estadual	<input type="text"/>	Número*	<input type="text"/>						
Inscrição Municipal	<input type="radio"/> Não <input checked="" type="radio"/> Sim	Número*	<input type="text"/>						
CEP*	<input type="text"/>								
Estado*	<input type="text"/>	Cidade*	<input type="text"/>						
Bairro*	<input type="text"/>								
Endereço*	<input type="text"/>	Número*	<input type="text"/>						
Complemento	<input type="text"/>								
Telefone	<input type="text"/>								
Gestores de Empresa*	<a href="#">+ Adicionar Gestores de Empresa</a>								
	<table><tr><td>Nome Completo*</td><td>CPF*</td><td>Cargo*</td></tr><tr><td><input type="text"/></td><td><input type="text"/></td><td><input type="text"/></td></tr></table>			Nome Completo*	CPF*	Cargo*	<input type="text"/>	<input type="text"/>	<input type="text"/>
Nome Completo*	CPF*	Cargo*							
<input type="text"/>	<input type="text"/>	<input type="text"/>							



## II. Inscrever-se em uma Pré-qualificação - Área Pública

### Como acessar a funcionalidade na área pública

O diagrama ilustra o processo de pré-qualificação de fornecedores na área pública. Ele apresenta um formulário com duas seções principais: 'Aceites de termos e políticas' e 'Dados bancários da empresa'. O processo é guiado por três etapas:

- Aceite os termos e políticas;** Esta etapa aponta para a seção 'Aceites de termos e políticas', que contém três opções de aceitação:
  - ☐ Eu aceito o [termo de adesão](#)
  - ☐ Eu aceito a [política de privacidade](#)
  - ☐ Eu aceito o [termo de conduta ética](#)
- Preencher os dados bancários;** Esta etapa aponta para a seção 'Dados bancários da empresa', que contém campos para:
  - Banco (menu suspenso)
  - Agência (campo de texto com separador de dígitos)
  - Conta Corrente (campo de texto com separador de dígitos)
- Após preencher todos os campos, clique no botão "Concluir".** Esta etapa aponta para o botão verde 'Concluir' localizado abaixo das seções de formulário.

## Programação

I. Consultar Pré-qualificação - Área Pública

II. Inscrever-se em uma Pré-qualificação

III. Consultar Pré-qualificação - Área Interna

IV. Inscrever-se em uma Pré-qualificação

V. Preparar Proposta - Processo 1

VI. Questionário

VII. Painel de Oportunidades

VIII. Visualizar status

IX. Lista de pré-qualificados

X. Responder Questionário - Processo 2

XI. Editar Questionário

XII. Painel de Oportunidades

XIII. Visualizar Status

XIV. Reenvio de Questionário

XV. Sala de Avaliação

XVI. Visualizar Mensagens

XVII. Obter Anexos

XVIII. Enviar Mensagens



## III. Cosultar Pré-qualificação área interna

### Como acessar a funcionalidade na área interna

Será exibido apenas se sua empresa foi proibida de participar de licitação e de contratar com o Sistema Petrobras conforme Avaliação de Desempenho de Fornecedores.

**Bloqueio de acesso**

Prezado,

Identificamos que a sua empresa possui bloqueio em vigência, desta forma, só é possível acessar a (s) funcionalidade (s) abaixo:

- 
- 
- 

Clique no botão **"Continuar"** para o acesso, caso contrário clique no botão **"Fechar"**.

**Continuar** **Fechar**

1. Esta área indica funcionalidades permitidas antes de iniciar o processo de contratação (Pré-qualificação);

2. Clique em **"Continuar"**;

## III. Cosultar Pré-qualificação área interna

### Como acessar a funcionalidade na área interna

1. Clique em “Cotações Eletrônicas”;

2. Clique em “Painel de Oportunidades”;

Número	Desc. Obj. de Pré-Qualificação	Data início	Hora início	Data fim	Hora fim	Status
7003187274	PQ criada para homologação da 076	29.09.2020	11:00:00	30.12.9999	23:59:59	Avaliação Concluída
7003187257	Teste criação de PQ - 2509	25.09.2020	15:30:00	30.12.9999	23:59:59	Avaliação Concluída
7003187221	<b>Teste PQ</b>	<b>23.09.2020</b>	<b>14:40:00</b>	<b>30.12.9999</b>	<b>23:59:59</b>	<b>Publicado</b>
7003177141	Ferram Espec Planej Prod Ind Refino P...	27.07.2020	10:00:00	30.12.9999	23:59:59	Em Pré-Qualificação
7003176480	<b>Solução de Mobilidade para Armazenage...</b>	<b>23.07.2020</b>	<b>11:30:00</b>	<b>30.12.9999</b>	<b>23:59:59</b>	<b>Publicado</b>
7003174520	<b>Ferramenta para Comercialização e Ges...</b>	<b>20.07.2020</b>	<b>16:00:00</b>	<b>30.12.9999</b>	<b>23:59:59</b>	<b>Publicado</b>

## III. Cosultar Pré-qualificação área interna

## Como acessar a funcionalidade na área interna

Ao acessar a funcionalidade “Cotações Eletrônicas” será exibida a aba “Painel de Oportunidades” como tela inicial. O usuário deverá acessar a aba “Pré-qualificações” para buscar uma Oportunidade.

3. Clique em “Pré-qualificação”;

4. Após selecionar a aba “Pré-Qualificações”, utilize “Parâmetro de Busca” para encontrar a oportunidade desejada em modo de visualização. Preencha o **Número da Oportunidade** no campo “Número”, caso não saiba o número preencha um dos campos “Data”;

5. Após preencher o campo clique no botão “Buscar”.

Número	Desc. Obj. de Pré-Qualificação	Data início					
7003187274	PQ criada para homologação da 076	29.09.2020					
7003187257		25.09.2020					
7003187221		23.09.2020					
7003177141		27.07.2020					
7003176480		23.07.2020					
7003174520	Ferramenta para Comercialização e Ges...	20.07.2020					
7003171854	Serviço de operação do MODA	17.07.2020	13:00:00	30.12.9999	23:59:59	Publicado	
7003156055	Manutenção de Sistemas Industriais -...	02.07.2020	16:00:00	30.12.9999	23:59:59	Publicado	
7003147567	Switches de SAN para Data Center	25.06.2020	14:00:00	30.12.9999	23:59:59	Publicado	



## Programação

I. Consultar Pré-qualificação - Área Pública

II. Inscrever-se em uma Pré-qualificação

III. Consultar Pré-qualificação - Área Interna

IV. Inscrever-se em uma Pré-qualificação

V. Preparar Proposta - Processo 1

VI. Questionário

VII. Painel de Oportunidades

VIII. Visualizar status

IX. Lista de pré-qualificados

X. Responder Questionário - Processo 2

XI. Editar Questionário

XII. Painel de Oportunidades

XIII. Visualizar Status

XIV. Reenvio de Questionário

XV. Sala de Avaliação

XVI. Visualizar Mensagens

XVII. Obter Anexos

XVIII. Enviar Mensagens



IV. Inscrever-se em uma Pré-qualificação

Confirmar Participação – Área Interna

Gestão de Compras e Contratações

A Petronect

Cadastro na Petrobras

Cotações Eletrônicas

Contratos e Pedidos

Entregas

Normas de Segurança da Informação da Petrobras

Registro de Usuário

Sobre as Cotações Eletrônicas

Painel de Oportunidades

Desbloquear Sessão

Participações da Minha Empresa

Minhas Participações (0)

Pré-Qualificações (71)

Lançamentos (0)

Oportunidades Públicas (35)

Oportunidades Públicas Encerradas (0)

Ocultar/ exibir parâmetros de busca

Número:

Descrição do Objeto de Pré-Qualificação:

Descrição Item:

Empresa:

Data publicação:

01.07.2022

Até

28.07.2022

Data de início:

Até

Família do material:

Buscar

Reinicializar

Exportar

Número	Desc. Obj. de Pré-Qualificação	Data início	Hora início	Data fim	Hora fim	Status		
7003189178	AS038 - Empresas sancionadas em PQ	25.11.2021	14:45:00	30.12.9999	23:59:59	Publicado	<div></div>	<div></div>
7003189176	AS038 - Pré-Qualificação	25.11.2021	15:00:00	30.12.9999	23:59:59	Publicado	<div></div>	<div></div>
7003189173	Homologação AS038 - Não mexer	24.11.2021	18:00:00	30.12.9999	23:59:59	Publicado	<div></div>	<div></div>
7003189170	Homologação AS 038	24.11.2021	18:00:00	30.12.9999	23:59:59	Publicado	<div></div>	<div></div>

Clique no ícone existente ao lado do status, para “Inscrever-se”;

Feedback

## IV. Inscrever-se em uma Pré-qualificação

## Confirmar Participação – Área Interna

Aparecerá um pop-up, questionando a certeza de participar da licitação.

The screenshot displays a web application interface for managing pre-qualifications. At the top, there are tabs for 'Minhas Participações (9)', 'Pré-Qualificações (1)', 'Leilões (0)', 'Oportunidades Públicas (0)', and 'Oportunidades Públicas Encerradas (0)'. Below the tabs, there is a search section with a button 'Ocultar/ exibir parâmetros de busca'. The search parameters include fields for 'Número:', 'Descrição do Objeto de Pré-Qualificação:', 'Descrição item:', 'Empresa:', 'Data publicação:', 'Data de início:' (set to 31.05.2021), 'Data de fim:', and 'Família do material:'. There are buttons for 'Buscar', 'Reinicializar', and 'Exportar'. A table below the search section lists pre-qualifications. The first row shows a pre-qualification with number 7003188265, description 'TESTE 098 2', start date 04.06.2021, start time 14:00:00, end date 30.12.9999, end time 23:59:59, and status 'Publicado'. A confirmation dialog box is overlaid on the table, asking 'Você tem certeza que quer participar da Pré-qualificação 7003188265?'. The dialog has two buttons: 'Sim' (Yes) and 'Não' (No). The 'Sim' button is highlighted with a blue border. A 'Feedback' button is visible on the right side of the interface.

Número	Desc. Obj. de Pré-Qualificação	Data início	Hora início	Data fim	Hora fim	Status
7003188265	TESTE 098 2	04.06.2021	14:00:00	30.12.9999	23:59:59	Publicado

## Programação

I. Consultar Pré-qualificação - Área Pública

II. Inscrever-se em uma Pré-qualificação

III. Consultar Pré-qualificação - Área Interna

IV. Inscrever-se em uma Pré-qualificação

V. Preparar Proposta - Processo 1

VI. Questionário

VII. Painel de Oportunidades

VIII. Visualizar status

IX. Lista de pré-qualificados

X. Responder Questionário - Processo 2

XI. Editar Questionário

XII. Painel de Oportunidades

XIII. Visualizar Status

XIV. Reenvio de Questionário

XV. Sala de Avaliação

XVI. Visualizar Mensagens

XVII. Obter Anexos

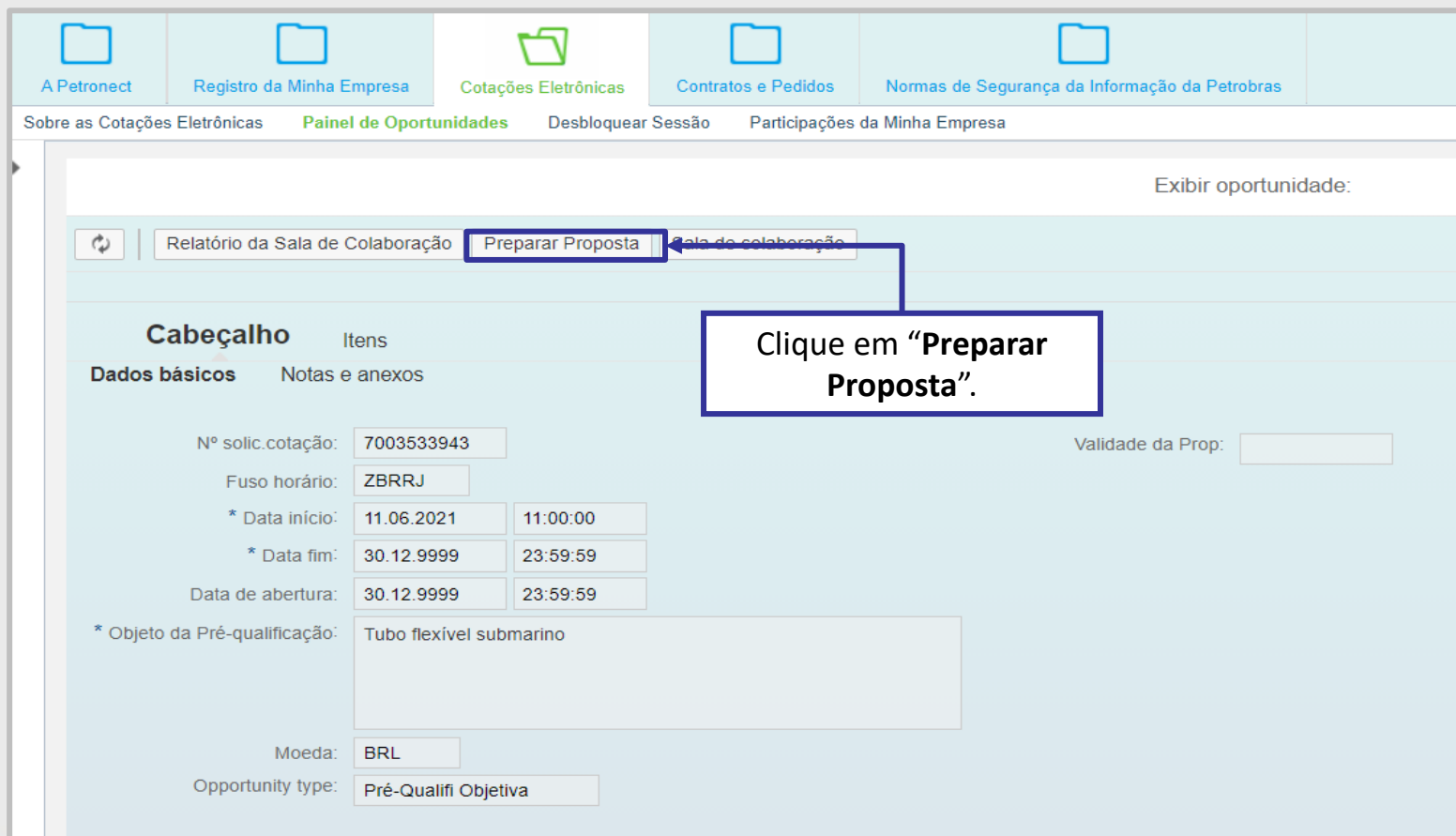
XVIII. Enviar Mensagens



## V. Preparar Proposta - Processo 1

### Preparar Proposta

**Processo 1:** Será exibida a tela “Exibir Oportunidade.



A Petronect   Registro da Minha Empresa   Cotações Eletrônicas   Contratos e Pedidos   Normas de Segurança da Informação da Petrobras

Sobre as Cotações Eletrônicas   **Painel de Oportunidades**   Desbloquear Sessão   Participações da Minha Empresa

Exibir oportunidade:

Relatório da Sala de Colaboração   **Preparar Proposta**   Sala de Colaboração

**Cabeçalho**   Itens

**Dados básicos**   Notas e anexos

Nº solic.cotação: 7003533943   Validade da Prop:

Fuso horário: ZBRRJ

\* Data início: 11.06.2021 11:00:00

\* Data fim: 30.12.9999 23:59:59

Data de abertura: 30.12.9999 23:59:59

\* Objeto da Pré-qualificação: Tubo flexível submarino

Moeda: BRL

Opportunity type: Pré-Qualifi Objetiva

Clique em “Preparar Proposta”.



## V. Preparar Proposta - Processo 1

### Preparar Proposta

**Processo 1:** A proposta para a Pré-qualificação será criada e aparecerá a mensagem “**Proposta XXXXXXXX criada**”.

The screenshot displays the Petronect web interface. At the top, there is a navigation bar with icons and labels for 'A Petronect', 'Registro da Minha Empresa', 'Cotações Eletrônicas', and 'Normas de Segurança da Informação da Petrobras'. Below this, a secondary bar contains links: 'Sobre as Cotações Eletrônicas', 'Painel de Oportunidades', and 'Participações da Minha Empresa'. The main content area is titled 'Proposta' and features a row of buttons: 'Verificar', 'Fechar', 'Sala de colaboração', 'Salvar como rascunho', 'Download', and 'Importar'. A green message box with a checkmark icon states 'Proposta '8000048025' criada'. A blue box highlights this message, with an arrow pointing to a label 'Número da Proposta'. Below the message, the 'Cabeçalho' section is visible, including 'Dados básicos', 'Notas e anexos', and 'Parâmetros da oportunidade' (Moeda: Real - Brasil, Valor total: 0,00). To the right, the 'Status e estatísticas' section shows creation and modification details for 'Senhor(a) Fornecedor BBetz 10'. At the bottom, there is a link for 'Informações do parceiro e sobre o fornecimento'.

## Programação

I. Consultar Pré-qualificação - Área Pública

II. Inscrever-se em uma Pré-qualificação

III. Consultar Pré-qualificação - Área Interna

IV. Inscrever-se em uma Pré-qualificação

V. Preparar Proposta - Processo 1

VI. Questionário

VII. Painel de Oportunidades

VIII. Visualizar status

IX. Lista de pré-qualificados

X. Responder Questionário - Processo 2

XI. Editar Questionário

XII. Painel de Oportunidades

XIII. Visualizar Status

XIV. Reenvio de Questionário

XV. Sala de Avaliação

XVI. Visualizar Mensagens

XVII. Obter Anexos

XVIII. Enviar Mensagens



## VI. Questionário

**Processo 1:** Caso as exigências da Pré-qualificação sejam as mesmas do critério técnico de uma família do cadastro, para os fornecedores que possuem aprovação técnica nesta família, a opção “**Questionário**” encontra-se em modo de consulta, pois estará isento de resposta por possuir bandeira verde para o critério avaliado:

1. Clique em “Questionário”.

2. Clique em “Visualizar”.

**IMPORTANTE:** Caso o Fornecedor **NÃO** possua cadastro aprovado para essa determinada “**Família**”, deverá preparar proposta e responder o questionário. (**Processo 2:** Fornecedor, slide 32 - Responder Questionário)





## Programação

I. Consultar Pré-qualificação - Área Pública

II. Inscrever-se em uma Pré-qualificação

III. Consultar Pré-qualificação - Área Interna

IV. Inscrever-se em uma Pré-qualificação

V. Preparar Proposta - Processo 1

VI. Questionário

VII. Painel de Oportunidades

VIII. Visualizar status

IX. Lista de pré-qualificados

X. Responder Questionário - Processo 2

XI. Editar Questionário

XII. Painel de Oportunidades

XIII. Visualizar Status

XIV. Reenvio de Questionário

XV. Sala de Avaliação

XVI. Visualizar Mensagens

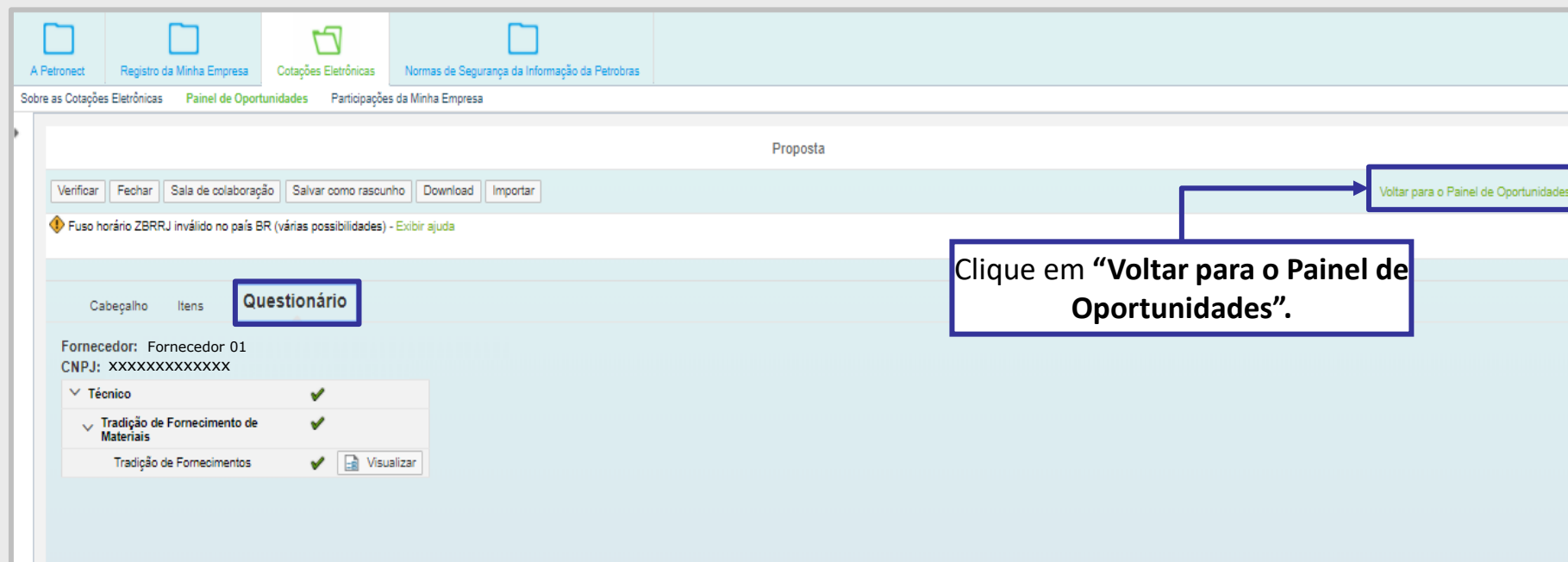
XVII. Obter Anexos

XVIII. Enviar Mensagens



## VII. Painel de Oportunidades

**Processo 1:** Clicar em “**Voltar para o Painel de Oportunidade**” para retornar e verificar o status da Pré-qualificação:



## Programação

I. Consultar Pré-qualificação - Área Pública

II. Inscrever-se em uma Pré-qualificação

III. Consultar Pré-qualificação - Área Interna

IV. Inscrever-se em uma Pré-qualificação

V. Preparar Proposta - Processo 1

VI. Questionário

VII. Painel de Oportunidades

VIII. Visualizar status

IX. Lista de pré-qualificados

X. Responder Questionário - Processo 2

XI. Editar Questionário

XII. Painel de Oportunidades

XIII. Visualizar Status

XIV. Reenvio de Questionário

XV. Sala de Avaliação

XVI. Visualizar Mensagens

XVII. Obter Anexos

XVIII. Enviar Mensagens



## VIII. Visualizar status

**Processo 1:** Ao voltarmos ao Painel de Oportunidades, na aba “**Minhas participações**” é possível visualizar a Pré-qualificação com status “**Avaliação Concluída**”:

A Petronect

Cadastro na Petrobras

Cotações Eletrônicas

Contratos e Pedidos

Entregas

Pagamentos

Normas de Segurança da Informação da Petrobras

Sobre as Cotações Eletrônicas

**Panel de Oportunidades**

Desbloquear Sessão

Participações da Minha Empresa

Minhas Participações (1)

Minhas Participações - BETA (22)

Pré-Qualificações (71)

Leilões (4)

Oportunidades Públicas (1)

Oportunidades Públicas Encerradas (0)

Ocultar/ exibir parâmetros de busca

Número:

7003187274

Descrição do Objeto de Contratação:

Descrição item:

Data publicação:

14

Data início:

14

Data fim:

14

Família do material:

Tipo de processo:

Estado:

Última atualização:

14

Status do evento:

Oportunidades atuais

Até

14

Até

14

Até

14

Até

14

Buscar

Reinicializar

Baixar Notas e Anexos

Exportar

Número	Desc. do Objeto de Contratação	Data Início	Hora Início	Data Fim	Hora Fim	Status	Tipo de Processo												
7003187274	PQ criada para homologação da 076	29.09.2020	11:00:00	30.12.9999	23:59:59	Avaliação Concluída	Pré-Qualificações												

Ao clicar no ícone, será exibido a Lista de Fornecedores já “Pré-Qualificados”, Preliminares e definitivos

A Pré-qualificação de um fornecedor para uma determinada família, não garante que o mesmo estará inscrito em uma futura oportunidade criada e precedida desta Pré-qualificação.

## Programação

I. Consultar Pré-qualificação - Área Pública

II. Inscrever-se em uma Pré-qualificação

III. Consultar Pré-qualificação - Área Interna

IV. Inscrever-se em uma Pré-qualificação

V. Preparar Proposta - Processo 1

VI. Questionário

VII. Painel de Oportunidades

VIII. Visualizar status

IX. Lista de pré-qualificados

X. Responder Questionário - Processo 2

XI. Editar Questionário

XII. Painel de Oportunidades

XIII. Visualizar Status

XIV. Reenvio de Questionário

XV. Sala de Avaliação

XVI. Visualizar Mensagens

XVII. Obter Anexos

XVIII. Enviar Mensagens



## IX. Lista de pré-qualificados

### Pré-qualificação subjetiva – Lista de fornecedores

**Processo 1:** Ao clicar na lista de pré-qualificados de uma pré-qualificação subjetiva, será exibido um relatório com as informações a respeito do fornecedor pré-qualificado como definitivo e preliminar, incluindo o detalhamento da família selecionada, se existente.

Descrição do Objeto de Contratação:

### Fornecedores Pré-Qualificados

Lista de Fornecedores Pré-Qualificados em 27/07/2021 12:12 [Exportar para Excel](#)

Lista de Fornecedores Pré-Qualificados e Pré-Qualificados Preliminares para a Pré-Qualificação número **7003110161 - Sist Gestao Emergencias conf ICS - In...**

- Pré-Qualificados
  - Fornecedor: PARTICIPACOES S/A CNPJ: XXXXXXXXXX- Data Pedido de Pré-qualificação: 15/06/2020 - Data Divulgação: 19/08/2020 - Data Validade: 19/08/2021
  - Família: [PQ] Sistema de Gestão de Emergências co(99007830)
  - Detalhamento
    - Software IAP

Esta Observação é inserida pelo avaliador, no momento da avaliação dos questionários dos fornecedores.

Serviços Especializados de Sistemas ERP | Petróleo Brasileiro S. A. | 22.10.2019 16:30:00 | Tenho Interesse

## IX. Lista de pré-qualificados

### Pré-qualificação Objetiva – Lista de Produtos

Ao clicar na lista de pré-qualificados de uma pré-qualificação objetiva, será exibido um relatório com as informações a respeito do produto pré-qualificado, podendo verificar o detalhamento e observação, se existente.

The screenshot displays a web interface for pre-qualification. At the top, there are fields for 'Data Início:' and 'Até:'. Below this, a white box contains the title 'Produtos Pré-Qualificados'. Underneath, the text 'Lista de Produtos Pré-Qualificados em 27/07/2021 12:20' is shown, followed by a button labeled 'Exportar para Excel'. The main content area is titled 'Lista de Produtos Pré-Qualificados e Pré-Qualificados Preliminares para a Pré-Qualificação número 7003090176 - Firewalls NG - Next-Generation'. It includes a sub-section 'Pré-Qualificados' with details: 'Fornecedor: PALO A' and 'Família: [PC]'. A blue box highlights the text 'Lista de Produtos “Pré-qualificados”.' with an arrow pointing to the 'Produtos Pré-Qualificados' link. At the bottom, there is a line of text: 'a Pedido de Pré-qualificação: 10/06/2020 - Data Divulgação: 04/11/2020 - Data Validade: 26/10/2021'.

## Programação

I. Consultar Pré-qualificação - Área Pública

II. Inscrever-se em uma Pré-qualificação

III. Consultar Pré-qualificação - Área Interna

IV. Inscrever-se em uma Pré-qualificação

V. Preparar Proposta - Processo 1

VI. Questionário

VII. Painel de Oportunidades

VIII. Visualizar status

IX. Lista de pré-qualificados

X. Responder Questionário - Processo 2

XI. Editar Questionário

XII. Painel de Oportunidades

XIII. Visualizar Status

XIV. Reenvio de Questionário

XV. Sala de Avaliação

XVI. Visualizar Mensagens

XVII. Obter Anexos

XVIII. Enviar Mensagens





## X. Responder Questionário - Processo 2

**Processo 2:** Fornecedores que **NÃO** possuem aprovação técnica no cadastro para aquela determinada “**Família**”, o sistema deve permitir o mesmo se inscrever na oportunidade, porém deverá efetuar o preenchimento dos questionários exigidos.

O preenchimento do questionário é feito dentro da estrutura de proposta da oportunidade.

## Programação

I. Consultar Pré-qualificação - Área Pública

II. Inscrever-se em uma Pré-qualificação

III. Consultar Pré-qualificação - Área Interna

IV. Inscrever-se em uma Pré-qualificação

V. Preparar Proposta - Processo 1

VI. Questionário

VII. Painel de Oportunidades

VIII. Visualizar status

IX. Lista de pré-qualificados

X. Responder Questionário - Processo 2

XI. Editar Questionário

XII. Painel de Oportunidades

XIII. Visualizar Status

XIV. Reenvio de Questionário

XV. Sala de Avaliação

XVI. Visualizar Mensagens

XVII. Obter Anexos

XVIII. Enviar Mensagens



## XI. Editar Questionário

## Processo 2:

1. Clique em “Editar”.

Editar Questionário

Fornecedor: Fornecedor 01  
CNPJ: xxxxxxxx

▼ Técnico ✕  
▼ Tradição de Fornecimentos Detalhados ✕  
Tradição de Fornecimentos Detalhados ✕ Editar

Tradição de Fornecimentos Detalhados  
Aberto para edição

Instruções Anexo

As famílias listadas abaixo serão avaliadas considerando o “Detalhamento” ou a “Tradição”, conforme cada caso. O ícone disponível na coluna “Detalhes” permitirá a seleção dos detalhamentos em 1 passo ou em 2 passos. Passo 1: Apresenta os valores de seleção para as características de detalhamentos, para a família selecionada. Passo 2: Apresenta os detalhamentos considerando as combinações entre as características de detalhamentos selecionados no Passo 1. Consulte as instruções para mais informações.

Seleção de famílias | Buscar

Seleção de famílias

M-12 - FM p/turb gás SOLAR (98000303)

1 2  
Passo 1 Passo 2

Classificação: Partes de turbina a gás

Nome básico	Sele...	Modelo da turbina a gás	Sele...
Abraçadeira especial	<input checked="" type="checkbox"/>	mars 100	<input checked="" type="checkbox"/>
Acelerômetro	<input checked="" type="checkbox"/>	MOD MARS 100	<input checked="" type="checkbox"/>

☐ A família selecionada não possui características ou combinações a serem preenchidas.

Histórico Completo

Próximo >

2. Caso seja exigido, para continuidade do processo, é obrigatória a marcação do detalhamento de acordo com a linha de fornecimento da empresa;

3. Clique em “Próximo”.

XI. Editar Questionário

Processo 2: O Fornecedor deverá responder o “Questionário” e “Salvar”.

Dados do Questionário Salvos com Sucesso.

Fornecedor: Fornecedor 01

CNPJ: xxxxxxxx

Técnico

Tradição de Fornecimentos Detalhados

Tradição de Fornecimentos Detalhados

Editar

Tradição de Fornecimentos Detalhados

Aberto para edição

Instruções

Anexo

As famílias listadas abaixo serão avaliadas considerando o "Detalhamento" ou a "Tradição", conforme cada caso. O ícone disponível na coluna "Detalhes" permitirá a seleção dos detalhamentos em 1 passo ou em 2 passos. Passo 1: Apresenta os valores de seleção para as características de detalhamentos, para a família selecionada. Passo 2: Apresenta os detalhamentos considerando as combinações entre as características de detalhamentos selecionados no Passo 1. Consulte as instruções para mais informações.

Seleção de famílias

Buscar

OK

Seleção de famílias	Det...	Pr...	Tradição
M-12 - FM p/turb gás SOLAR (98000302)			Anexos(1)

1

2

Passo 1

Passo 2

Classificação: Partes de turbina a gás

Nome básico	Modelo da turbina a gás	Selec...	Histôr...
Abraçadeira especial	mars 100		
Acelerômetro	MOD MARS 100		

A família selecionada não possui características ou combinações a serem preenchidas.

Histórico Completo

3. Clicar em "Salvar"

Anterior

Salvar

## XI. Editar Questionário

**Processo 2:** Após responder o “Questionário” e “Salvar”, aparecerá a seguinte mensagem “Dados do Questionário Salvos com Sucesso”.

The screenshot displays the Petronect web application interface. At the top, there is a navigation bar with icons and labels for various modules: 'A Petronect', 'Cadastro na Petrobras', 'Cotações Eletrônicas', 'Contratação Eletrônica', 'Prestação de Serviços', 'Processamento de Documentos', and 'Perfil de Usuário'. Below this, a sub-navigation bar includes 'Sobre as Cotações Eletrônicas', 'Painel de Oportunidades', and 'Salas de Colaboração'. The main content area features a message box at the top stating 'Dados do Questionário Salvos com Sucesso.' with a green checkmark icon. Below this, there is a section titled 'Questionário' with tabs for 'Cabeçalho' and 'Itens'. The 'Itens' tab is active, showing a table of open questionnaires. The table has columns for 'Status' and 'Critério'. A row is visible with the status 'Técnica' and a green checkmark. To the right of the table, there is a button labeled 'Enviar'. A text box at the bottom right of the screenshot instructs the user to 'Clicar em “Enviar”.'.

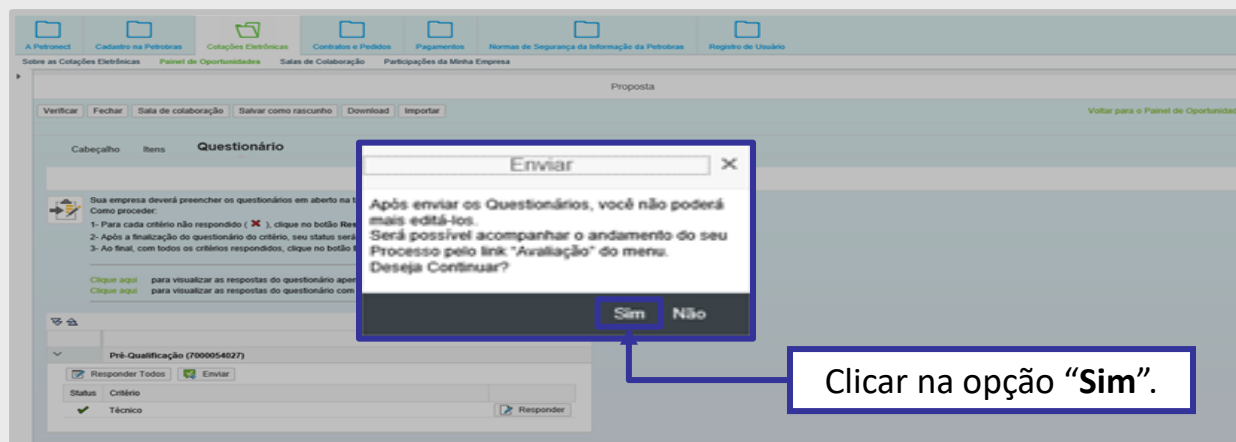
“Dados do Questionário Salvos com Sucesso”;

Após o preenchimento do Questionário, não existem mais pendências para o critério;

Clicar em “Enviar”.

## XI. Editar Questionário

**Processo 2:** Após responder o “Questionário” e “Enviar”, aparecerá a mensagem abaixo.



## Programação

I. Consultar Pré-qualificação - Área Pública

II. Inscrever-se em uma Pré-qualificação

III. Consultar Pré-qualificação - Área Interna

IV. Inscrever-se em uma Pré-qualificação

V. Preparar Proposta - Processo 1

VI. Questionário

VII. Painel de Oportunidades

VIII. Visualizar status

IX. Lista de pré-qualificados

X. Responder Questionário - Processo 2

XI. Editar Questionário

**XII. Painel de Oportunidades**

XIII. Visualizar Status

XIV. Reenvio de Questionário

XV. Sala de Avaliação

XVI. Visualizar Mensagens

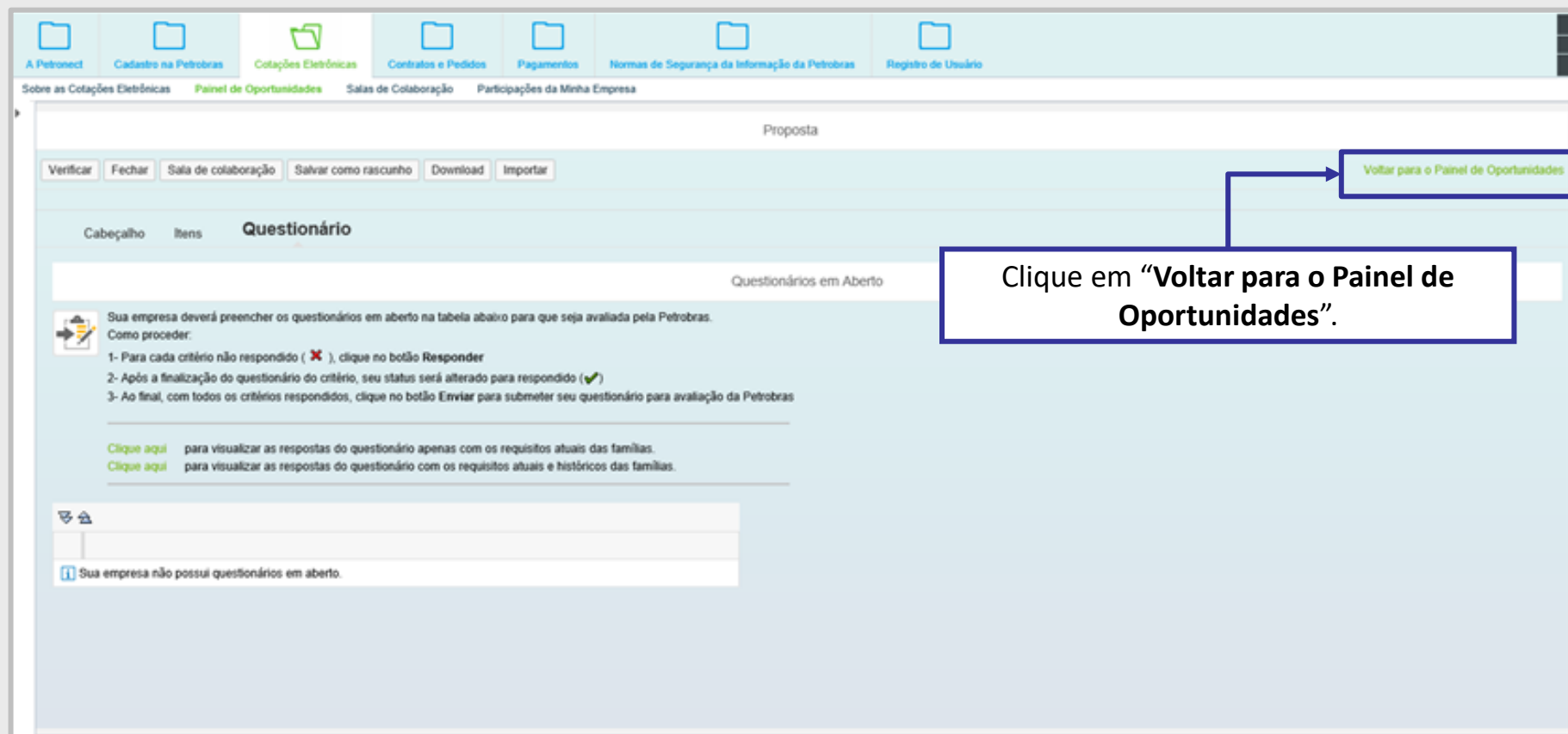
XVII. Obter Anexos

XVIII. Enviar Mensagens



## XII. Painel de Oportunidades

**Processo 2:** Clicar em “**Voltar para o Painel de Oportunidade**” para retornar e verificar o status da Pré-qualificação:





## Programação

I. Consultar Pré-qualificação - Área Pública

II. Inscrever-se em uma Pré-qualificação

III. Consultar Pré-qualificação - Área Interna

IV. Inscrever-se em uma Pré-qualificação

V. Preparar Proposta - Processo 1

VI. Questionário

VII. Painel de Oportunidades

VIII. Visualizar status

IX. Lista de pré-qualificados

X. Responder Questionário - Processo 2

XI. Editar Questionário

XII. Painel de Oportunidades

XIII. Visualizar Status

XIV. Reenvio de Questionário

XV. Sala de Avaliação

XVI. Visualizar Mensagens


XVII. Obter Anexos

XVIII. Enviar Mensagens



### XIII. Visualizar Status

## Extração de relatório - Lista de Pré-qualificados

**Processo 2:** Ao visualizar a Pré-qualificação selecionada, clicar no botão do ícone “” referente a extração do relatório:

A Petronect

Registro da Minha Empresa

Cotações Eletrônicas

Contratos e Pedidos

Pagamentos

Normas de Segurança da Informação da Petrobras

Sobre as Cotações Eletrônicas

Painel de Oportunidades

Desbloquear Sessão

Participações da Minha Empresa

Utilize os filtros disponíveis em "Parâmetros de Busca" para realizar buscas.

Na aba "Minhas Participações" o sistema exibe automaticamente todas as oportunidades em período de envio de propostas.

Na aba "Leilões" é necessário utilizar algum parâmetro de busca para a exibição de resultados.

Minhas Participações (1)

Pré-Qualificações (0)

Leilões (0)

Oportunidades Públicas (0)

Oportunidades Públicas Encerradas (0)

Ocultar/ exibir parâmetros de busca

Número:

7003187521

Descrição do Objeto de Contratação:

Descrição item:

Data publicação:

Até

Data início:

Até

Data fim:

Até

Família do material:

Tipo de processo:

Estado:

Última atualização:

Status do evento:

Oportunidades atuais

Buscar

Reinicializar

Baixar Notas e Anexos

Exportar

Número	Desc. do Objeto de Contratação	Data Início	Hora Início	Data Fim	Hora Fim	Status	Tipo de Processo
7003187521	Testes	09.11.2020	00:00:00	30.12.9999	23:59:59	Em Pré-qualificação - Análise	Em Pré-qualificação - Análise

Clicar no ícone existente para "Lista de Pré-Qualificados" Preliminares e definitivos;

Em Pré-qualificação – Análise;

## XIII. Visualizar Status

## Lista de Pré-qualificados

**Processo 2:** Será exibida a lista com as informações à respeito do produto ou fornecedor pré-qualificado como definitivo e preliminar, incluindo o detalhamento da família selecionada, se existente. A lista também contém a data de envio do questionário pelo fornecedor, além da data de divulgação do resultado.

Descrição do Objeto de Contratação:

Fornecedores Pré-Qualificados

Lista de Fornecedores Pré-Qualificados em 27/07/2021 12:12

Exportar para Excel

Lista de Fornecedores Pré-Qualificados e Pré-Qualificados Preliminares para a Pré-Qualificação número 7003110161 - Sist Gestao Emergencias conf ICS - In...

- Pré-Qualificados

Fornecedor: PARTICIPAC

Família: [PQ] Sistema

- Detalham

Software IAP

Data Validade: 19/08/2021

A lista de fornecedores Pré-qualificados pode ser extraída em formato Excel. Clique no botão em destaque para realizar o download.

Serviços Especializados de Sistemas ERP

Petróleo Brasileiro S. A.

22.10.2019 16:30:00

Tenho Interesse

## Programação

I. Consultar Pré-qualificação - Área Pública

II. Inscrever-se em uma Pré-qualificação

III. Consultar Pré-qualificação - Área Interna

IV. Inscrever-se em uma Pré-qualificação

V. Preparar Proposta - Processo 1

VI. Questionário

VII. Painel de Oportunidades

VIII. Visualizar status

IX. Lista de pré-qualificados

X. Responder Questionário - Processo 2

XI. Editar Questionário

XII. Painel de Oportunidades

XIII. Visualizar Status

XIV. Reenvio de Questionário

XV. Sala de Avaliação

XVI. Visualizar Mensagens


XVII. Obter Anexos

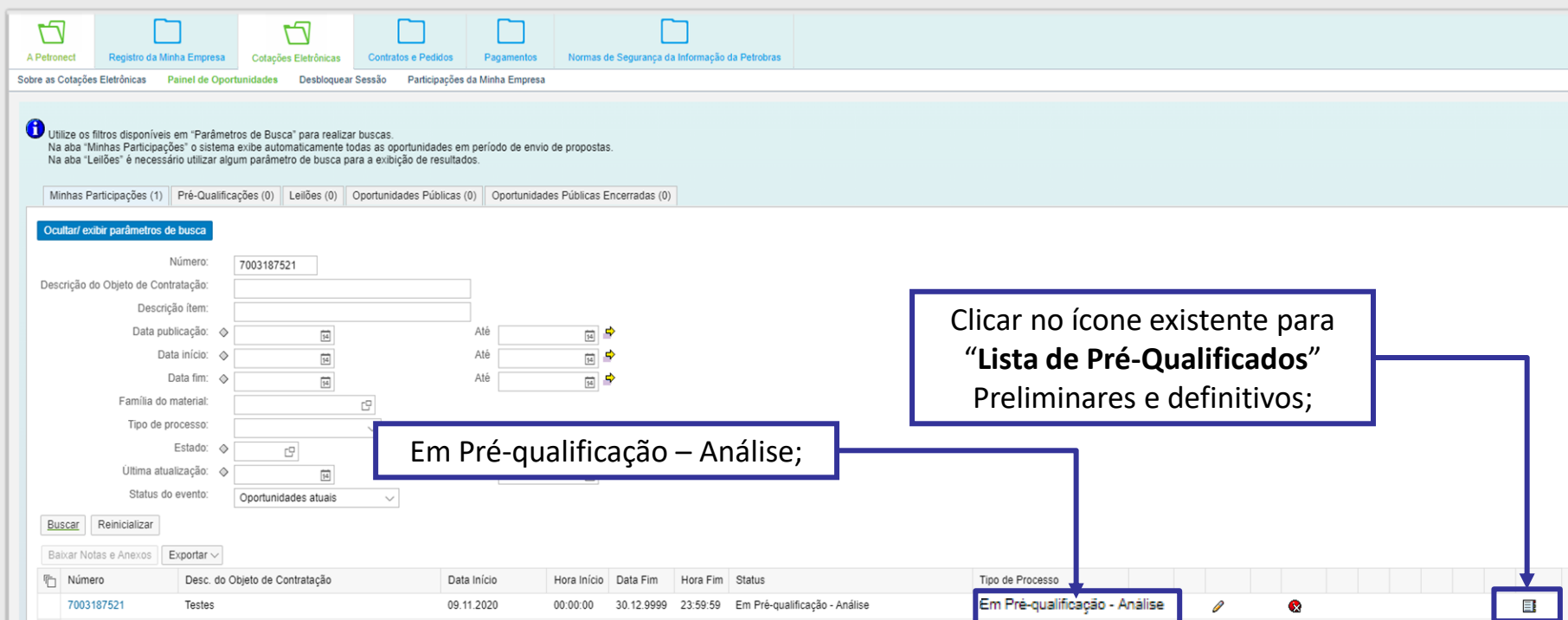
XVIII. Enviar Mensagens



## XIV. Reenvio de Questionário

## Extração de relatório fornecedores Pré-qualificados

Após se inscrever em uma determinada Pré-Qualificação, na área interna do portal para fornecedores, ao visualizar essa Pré-qualificação, clique no botão do ícone “” referente a extração do relatório.



Utilize os filtros disponíveis em "Parâmetros de Busca" para realizar buscas.  
Na aba "Minhas Participações" o sistema exibe automaticamente todas as oportunidades em período de envio de propostas.  
Na aba "Leilões" é necessário utilizar algum parâmetro de busca para a exibição de resultados.

Minhas Participações (1) Pré-Qualificações (0) Leilões (0) Oportunidades Públicas (0) Oportunidades Públicas Encerradas (0)

Ocultar/ exibir parâmetros de busca

Número: 7003187521

Descrição do Objeto de Contratação:

Descrição item:

Data publicação:  Até

Data início:  Até

Data fim:  Até

Família do material:

Tipo de processo:

Estado:

Última atualização:

Status do evento: Oportunidades atuais

Buscar Reinicializar

Baixar Notas e Anexos Exportar

Número	Desc. do Objeto de Contratação	Data Início	Hora Início	Data Fim	Hora Fim	Status	Tipo de Processo
7003187521	Testes	09.11.2020	00:00:00	30.12.9999	23:59:59	Em Pré-qualificação - Análise	Em Pré-qualificação - Análise

Clicar no ícone existente para  
"Lista de Pré-Qualificados"  
Preliminares e definitivos;

Em Pré-qualificação – Análise;

XIV. Reenvio de Questionário

Lista de Pré-qualificados

O fornecedor (CNPJ: 12345671000100) como esperado não está na lista de fornecedores Pré-Qualificados, porque sua inscrição ainda está em análise.

Fornecedores Pré-Qualificados

Lista de fornecedores Pré-Qualificados em 23/11/2018 09:53

Exportar para Excel

Lista de Fornecedores Pré-Qualificados e Pré-Qualificados Preliminares para a Pré-Qualificação número 7000060140 - Cenário 2

▼ Pré-Qualificados

> Fornecedor: LEI\_REVENDEDOR\_E\_SIMPLIFICADO (FC) - CNPJ:XXXXXXXXXXXXXXXXXXXX, Data Pedido de Pré-qualificação: 31/05/2018 - Data Divulgação: 08/06/2018 - Data Validade: 14/06/2019

## XIV. Reenvio de Questionário

Após ter a avaliação concluída, na área interna do portal para fornecedores:

1. Acesse a aba “Cotações Eletrônicas”;

2. Clique em “Painel de Oportunidade”

3. Clique em “Minhas Participações”

4. Digite o número da Pré-Qualificação;

6. Clique no ícone “ ”;

5. Clique em “Buscar”

The screenshot displays the Petronect portal interface for suppliers. The top navigation bar includes tabs for 'A Petronect', 'Cadastro na Petrobras', 'Cotações Eletrônicas', 'Contratos e Pedidos', 'Entregas', 'Pagamentos', and 'Normas de Segurança da Informação da Petrobras'. The 'Cotações Eletrônicas' tab is selected. Below the navigation bar, there is a section titled 'Painel de Oportunidade' with a sub-header 'Minhas Participações (1)'. A search bar is visible with the text 'Número: 7003187274'. Below the search bar, there are several input fields for 'Descrição do Objeto de Contratação', 'Data publicação', 'Data início', 'Data fim', 'Família do material', 'Tipo de processo', 'Última atualização', and 'Status do evento'. A 'Buscar' button is located below the search bar. At the bottom of the interface, there is a table with the following columns: 'Número', 'Desc. do Objeto de Contratação', 'Data Início', 'Hora Início', 'Data Fim', 'Hora Fim', 'Status', and 'Tipo de Processo'. The table contains one row with the number '7003187274' and the description 'PQ criada para homologação da 076'. The status is 'Avaliação Concluída' and the type of process is 'Pré-Qualificações'.

Número	Desc. do Objeto de Contratação	Data Início	Hora Início	Data Fim	Hora Fim	Status	Tipo de Processo
7003187274	PQ criada para homologação da 076	29.09.2020	11:00:00	30.12.9999	23:59:59	Avaliação Concluída	Pré-Qualificações



XIV. Reenvio de Questionário

Lista de Pré-qualificados

Com a avaliação concluída, o fornecedor (CNPJ: xxxxxxxxxxxxxxxx) não está na lista de fornecedores Pré-Qualificados, porque foi reprovado para essa Pré-Qualificação.

Fornecedores Pré-Qualificados

Lista de fornecedores Pré-Qualificados em 23/11/2018 09:53

Exportar para Excel

Lista de Fornecedores Pré-Qualificados e Pré-Qualificados Preliminares para a Pré-Qualificação número 7000060140 - Cenário 2

▼ Pré-Qualificados

xxxxxxxxxxxxxxxxxxxx

> Fornecedor: LEI\_REVENDEDOR\_E\_SIMPLIFICADO (FC) - CNPJ 12345671000100 - Data Pedido de Pré-qualificação: 31/05/2018 - Data Divulgação: 08/06/2018 - Data Validade: 14/06/2019



## XIV. Reenvio de Questionário

Como a Pré-Qualificação não tem data fim, o fornecedor depois de reprovado pode após algum tempo estar apto para essa Pré-Qualificação. Por isso, ele pode reenviar o questionário.

1. Na área interna do portal, acesse a aba **“Cotações Eletrônicas”**;

2. Clique em **“Painel de Oportunidade”**;

3. Clique em **“Minhas Participações”**;

4. Digite o número da Pré-Qualificação que deseja se reinscrever;

5. Clique em **“Buscar”**;

#### XIV. Reenvio de Questionário

**A Petronect**    **Registro da Minha Empresa**    **Cotações Eletrônicas**    **Contratos e Pedidos**    **Pagamentos**    **Normas de Segurança da Informação da Petrobras**

---

Sobre as Cotações Eletrônicas    **Panel de Oportunidades**    Desbloquear Sessão    Participações da Minha Empresa

---

**i** Utilize os filtros disponíveis em "Parâmetros de Busca" para realizar buscas.  
Na aba "Minhas Participações" o sistema exibe automaticamente todas as oportunidades em período de envio de propostas.  
Na aba "Leilões" é necessário utilizar algum parâmetro de busca para a exibição de resultados.

---

Minhas Participações (1)    Pré-Qualificações (2)    Leilões (0)    Oportunidades Públicas (0)    Oportunidades Públicas Encerradas (0)

---

**Ocultar/ exibir parâmetros de busca**

Número:

Descrição do Objeto de Contratação:

Descrição item:

Data publicação:  Até

Data início:  Até

Data fim:  Até

Família do material:

Tipo de processo:

Estado:

Última atualização:  Até

Status do evento:

Número	Desc. do Objeto de Contratação	Data Início	Hora Início	Data Fim	Hora Fim	Status	Tipo de Processo
7003187521	Testes	09.11.2020	00:00:00	30.12.9999	23:59:59	Em Pré-qualificação - Análise	Pré-Qualificações

6. Clique em editar;



#### XIV. Reenvio de Questionário

[illegible]

## Programação

I. Consultar Pré-qualificação - Área Pública

II. Inscrever-se em uma Pré-qualificação

III. Consultar Pré-qualificação - Área Interna

IV. Inscrever-se em uma Pré-qualificação

V. Preparar Proposta - Processo 1

VI. Questionário

VII. Painel de Oportunidades

VIII. Visualizar status

IX. Lista de pré-qualificados

X. Responder Questionário - Processo 2

XI. Editar Questionário

XII. Painel de Oportunidades

XIII. Visualizar Status

XIV. Reenvio de Questionário

XV. Sala de Avaliação

XVI. Visualizar Mensagens


XVII. Obter Anexos

XVIII. Enviar Mensagens



XV. Sala de Avaliação

Acesso à sala de avaliação

Após se inscrever em uma determinada Pré-Qualificação, os processos são gerados pelo sistema e a sala ficará disponível para acesso. Acessar a tela de exibição da oportunidade clicando no ícone da lupa  na linha da oportunidade.

A Petronect

Registro da Minha Empresa

Cotações Eletrônicas

Contratos e Pedidos

Pagamentos

Normas de Segurança da Informação da Petrobras

Sobre as Cotações EletrônicasPainel de OportunidadesDesbloquear SessãoParticipações da Minha Empresa

Utilize os filtros disponíveis em "Parâmetros de Busca" para realizar buscas.  
Na aba "Minhas Participações" o sistema exibe automaticamente todas as oportunidades em período de envio de propostas.  
Na aba "Leilões" é necessário utilizar algum parâmetro de busca para a exibição de resultados.

Minhas Participações (1)Pré-Qualificações (2)Leilões (0)Oportunidades Públicas (0)Oportunidades Públicas Encerradas (0)

Ocultar/ exibir parâmetros de busca

Número:7003187521

Descrição do Objeto de Contratação:

Descrição Item:

Data publicação:Até

Data início:Até

Data fim:Até

Família do material:

Tipo de processo:

Estado:

Última atualização:Até

Status do evento:Oportunidades atuais

BuscarReinicializar

Baixar Notas e AnexosExportar

Número	Desc. do Objeto de Contratação	Data Início	Hora Início	Data Fim	Hora Fim	Status	Tipo de Processo
7003187521	Testes	09.11.2020	00:00:00	30.12.9999	23:59:59	Em Pré-qualificação - Análise	Pré-Qualificações

Exibir proposta;

## XV. Sala de Avaliação

## Acesso à sala de avaliação

Na tela de exibição da proposta, o botão de acesso da sala de avaliação ficará disponível no menu superior. Clique no botão “**Sala de Avaliação**” para exibir a tela de mensagens.

The screenshot displays the Petronect system interface for viewing a proposal. At the top, there is a navigation bar with icons and labels for various sections: A Petronect, Pastas Eletrônicas, Cadastro na Petrobras, Cotações Eletrônicas, Contratos e Pedidos, Pagamentos, Assinatura Digital, Normas de Segurança da Informação da Petrobras, Fale Conosco, and a partially visible 'M'. Below this, a sub-navigation bar includes 'Sobre as Cotações Eletrônicas', 'Painel de Oportunidades', and 'Participações da Minha Empresa'. The main content area shows the proposal details for 'Exibir proposta: 8010002959'. A light blue header bar contains buttons: 'Fechar', 'Sala de colaboração', and 'Sala de Avaliação'. The 'Sala de Avaliação' button is highlighted with a blue box, and a blue arrow points from a text box labeled 'Sala de Avaliação;' to it. Below the header bar, the proposal details are displayed: Status: Gravado, Nº da proposta: 8010002959, Nº da oportunidade: 7000175603, Nome da oportunidade: PRE\_QUALI\_0001, and Nome do fornecedor. The interface also includes sections for 'Cabeçalho' (with tabs for Itens, Questionário, and Dados gerais), 'Dados básicos' (expanded), 'Parâmetros da oportunidade' (Moeda: Real - Brasil), and 'Status e estatísticas' (showing creation and modification dates and users). At the bottom, there is a link for 'Informações do parceiro e sobre o fornecimento'.

## Programação

I. Consultar Pré-qualificação - Área Pública

II. Inscrever-se em uma Pré-qualificação

III. Consultar Pré-qualificação - Área Interna

IV. Inscrever-se em uma Pré-qualificação

V. Preparar Proposta - Processo 1

VI. Questionário

VII. Pannel de Oportunidades

VIII. Visualizar status

IX. Lista de pré-qualificados

X. Responder Questionário - Processo 2

XI. Editar Questionário

XII. Pannel de Oportunidades

XIII. Visualizar Status

XIV. Reenvio de Questionário

XV. Sala de Avaliação

XVI. Visualizar Mensagens

XVII. Obter Anexos

XVIII. Enviar Mensagens



## XVI. Visualizar Mensagens

## Acesso às mensagens

Para acessar as mensagens de cada assunto, clique na descrição correspondente do processo.

Sala de Avaliação

Sala de Avaliação

Assunto do processo técnico;

Assunto do processo adicional;

Assunto

Ultima Atualização	Assunto	Criado por	Anexos
31.05.2019 11:53:16	Processo 3000076902 - Critério Técnico - <b>INFORMÁTICA</b>	Sala de Avaliação	0
31.05.2019 11:53:16	Processo 9000007996 - Critério Adicional - <b>INFORMÁTICA</b>	Sala de Avaliação	0

Detalhes


Status da Sala

Aberta



## XVI. Visualizar Mensagens

## Acesso às mensagens

Para acessar as mensagens de cada assunto, clique na descrição do processo correspondente. Será aberta a tela de mensagens enviadas no respectivo assunto. Clique no ícone envelope  para visualizar a mensagem enviada.


Sala de Avaliação

Assunto: Processo 3000076902 - Critério Técnico - **EMPRESA TESTE LTDA** | Número da Oportunidade: 7000175603 | Título da Oportunidade: PRE\_QUALI\_0001

< Retornar

Nova Mensagem

Histórico de Mensagens

Data	Hora	Remetente	Mensagem	Anexos
31.05.2019	11:53:16	Petrobras		0

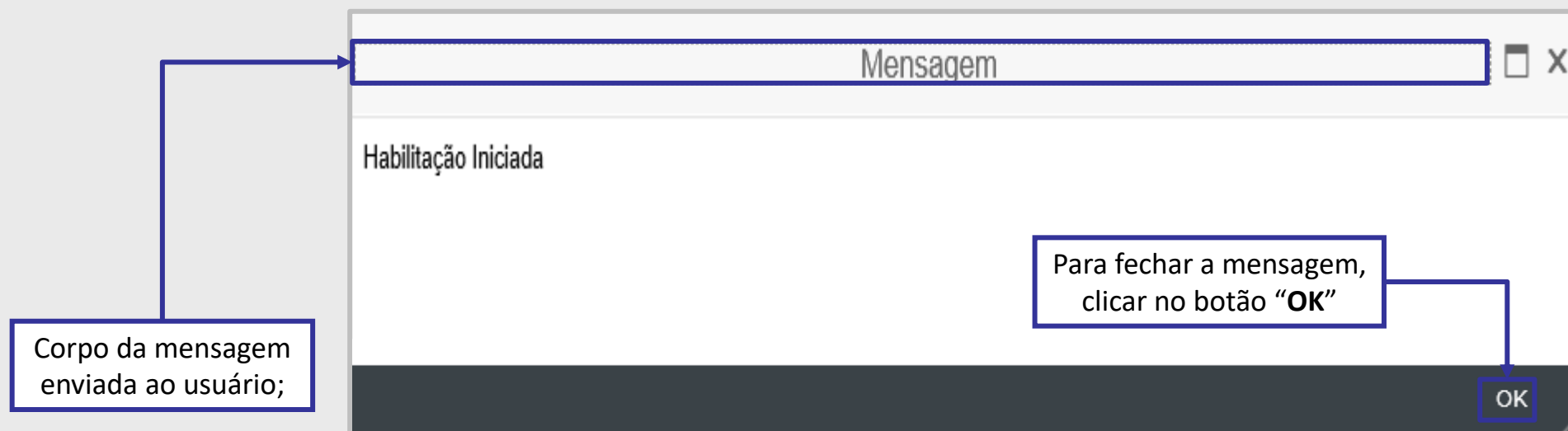
Descrição do assunto com o número do processo, nome do critério e nome do fornecedor;

1. Clicar no envelope para visualizar a mensagem.

## XVI. Visualizar Mensagens

**Acesso às mensagens**

Após clicar no envelope, será aberto um pop-up com a mensagem que foi enviada ao usuário. Para voltar à tela anterior, clique no botão “OK” ou feche a tela de mensagem.



## Programação

I. Consultar Pré-qualificação - Área Pública

II. Inscrever-se em uma Pré-qualificação

III. Consultar Pré-qualificação - Área Interna

IV. Inscrever-se em uma Pré-qualificação

V. Preparar Proposta - Processo 1

VI. Questionário

VII. Painel de Oportunidades

VIII. Visualizar status

IX. Lista de pré-qualificados

X. Responder Questionário - Processo 2

XI. Editar Questionário

XII. Painel de Oportunidades

XIII. Visualizar Status

XIV. Reenvio de Questionário

XV. Sala de Avaliação

XVI. Visualizar Mensagens

XVII. Obter Anexos

XVIII. Enviar Mensagens



## XVII. Obter Anexos

## Obter anexos pelo assunto

Há duas maneiras de obter anexos na sala de avaliação. O primeiro método é acessar a tela de assuntos. Quando um usuário enviar uma mensagem com anexo, ficará marcado a quantidade de anexos na linha do assunto ao qual pertence a mensagem. Clique no número para exibir a tela de anexos.

The screenshot displays the 'Sala de Avaliação' (Evaluation Room) interface. At the top, there's a header 'Sala de Avaliação' with a close button. Below it, the title 'Sala de Avaliação' is repeated. A button labeled 'TESTE FORN' is visible. The 'Status da Sala' (Room Status) is shown as 'Aberta' (Open). The main section is titled 'Detalhes' and contains a table with two rows of subjects. The first row is 'Processo 3000076902 - Critério Técnico - INFORMÁTICA' and the second is 'Processo 9000007996 - Critério Adicional - INFORMÁTICA'. The table has columns for 'Ultima Atualização' (Last Update), 'Assunto' (Subject), 'Criado por' (Created by), and 'Anexos' (Attachments). The 'Anexos' column shows '2' for the first subject and '0' for the second. Callouts with arrows point to the 'Assunto' column for both rows, the 'Anexos' column for the first row, and the 'Anexos' column for the second row. A callout also points to the 'Anexos' column header.

Ultima Atualização	Assunto	Criado por	Anexos
31.05.2019 11:53:16	Processo 3000076902 - Critério Técnico - INFORMÁTICA	Sala de Avaliação	2
31.05.2019 11:53:16	Processo 9000007996 - Critério Adicional - INFORMÁTICA	Sala de Avaliação	0

## XVII. Obter Anexos

## Obter anexos pela mensagem

Também é possível acessar os anexos pela mensagem. A mensagem estará marcada com a quantidade de anexos enviados pelo usuário. Clique no número na coluna “**Anexos**” para exibir a tela de anexos.



Sala de Avaliação

INFORMÁTICA

Assunto: Processo 3000076902 - Critério Técnico - COTRIM INFORMÁTICA | Número da Oportunidade: 7000175603 | Título da Oportunidade: PRE\_QUALI\_0001

< Retornar Nova Mensagem

Histórico de Mensagens

Data	Hora	Remetente	Mensagem	Anexos
18.06.2019	10:29:39	Petrobras		2
31.05.2019	11:53:16	Petrobras		0

Descrição do assunto com o número do processo, nome do critério e nome do fornecedor;

Número de anexos;

## XVII. Obter Anexos

## Baixar anexos

Após clicar no número de anexos, será aberto um pop-up com os anexos enviados ao usuário. Selecionar os anexos que deseja baixar e clique no botão “**Baixar Arquivos**”. Ao clicar para baixar, será aberta uma nova aba no navegador solicitando confirmação para baixar o arquivo, basta clicar em “**Baixar Arquivo**” para obter o anexo.

Anexos enviados;

Anexo selecionado;

Baixar Arquivos;

Baixar Arquivos;

Título do Arquivo	Data de Envio
Anexo 1.1.xlsx	18.06.2019 10:29:40
Anexo add.xlsx	18.06.2019 10:29:40

Baixar Arquivos

Baixar arquivo 'Anexo1.1.xlsx'...

Quando o download do arquivo estiver completo, fechar a janela do browser

Fechar Baixar arquivo

## Programação

I. Consultar Pré-qualificação - Área Pública

II. Inscrever-se em uma Pré-qualificação

III. Consultar Pré-qualificação - Área Interna

IV. Inscrever-se em uma Pré-qualificação

V. Preparar Proposta - Processo 1

VI. Questionário

VII. Painel de Oportunidades

VIII. Visualizar status

IX. Lista de pré-qualificados

X. Responder Questionário - Processo 2

XI. Editar Questionário

XII. Painel de Oportunidades

XIII. Visualizar Status

XIV. Reenvio de Questionário

XV. Sala de Avaliação

XVI. Visualizar Mensagens

XVII. Obter Anexos

XVIII. Enviar Mensagens



## XVIII. Enviar Mensagens

## Envio de mensagens

Para enviar novas mensagens, é necessário selecionar o assunto que deseja responder. Após selecionar o assunto, será exibido o botão para enviar uma mensagem. Clique no botão **“Nova Mensagem”**.

Sala de Avaliação

Assunto: Processo 3000076902 - Critério Técnico - INFORMÁTICA | Número da Oportunidade: 7000175603 | Título da Oportunidade: PRE\_QUALI\_0001

< Retornar Nova Mensagem

Histórico de Mensagens

Data	Hora	Remetente
18.06.2019	10:29:39	Petrobras
31.05.2019	11:53:16	Petrobr

Clique em “Nova Mensagem”.

Descrição do assunto com o número do processo, nome do critério e nome do fornecedor;



## XVIII. Enviar Mensagens

## Envio de mensagens

Após clicar no botão de “**Nova Mensagem**”, será aberta a tela de envio. Os destinatários já são selecionados automaticamente, basta escrever o texto no campo “**Mensagem**”. Abaixo deste campo há o botão para carregar anexos.

Sala de Avaliação

Assunto: Processo 3000076902 - Critério Técnico - **INFORMÁTICA** || Número da Oportunidade: 7000175603 | Título da Oportunidade: PRE\_QUALI\_0001

< Retornar Nova Mensagem

Nova Mensagem

Message

\* Destinatário(s)

Tipo	Membros	St...
Interno	Comprador	

Destinatários da mensagem;

Campo texto para escrever a nova mensagem;

Anexos

Carregar Anexo

Arquivo Tamanho (MB)

Carregar Anexos;

## XVIII. Enviar Mensagens

## Incluir novos anexos

Após clicar no botão de “**Carregar Anexos**”, será aberto um pop-up para escolher os anexos que deseja incluir. Clique no botão “**Browser**” para escolher o arquivo e depois clique em “**Carregar**”.

**Carregar**

1) Será permitido a inclusão de até 10 arquivos por vez.  
2) O tamanho máximo permitido por arquivo será 2048 MB.  
3) Extensões não permitidas:  
.EXE, .BAT, .CMD, .SCR, .VBS, .WS, .COM, .RAR.  
4) Limite de nome de arquivo de 40 caracteres.  
5) Caracteres especiais não serão aceitos (\, &, %, \$, # etc.)

Anexo:	<input type="text"/>	<input type="button" value="Browse..."/>
Anexo:	<input type="text"/>	<input type="button" value="Browse..."/>
Anexo:	<input type="text"/>	<input type="button" value="Browse..."/>
Anexo:	<input type="text"/>	<input type="button" value="Browse..."/>
Anexo:	<input type="text"/>	<input type="button" value="Browse..."/>
Anexo:	<input type="text"/>	<input type="button" value="Browse..."/>
Anexo:	<input type="text"/>	<input type="button" value="Browse..."/>
Anexo:	<input type="text"/>	<input type="button" value="Browse..."/>
Anexo:	<input type="text"/>	<input type="button" value="Browse..."/>
Anexo:	<input type="text"/>	<input type="button" value="Browse..."/>

**Carregar** Cancelar

## XVIII. Enviar Mensagens

## Enviar nova mensagem


Após preencher o texto, incluindo ou não um anexo, é possível enviar a mensagem. Clique no botão “**Enviar**” para enviar a mensagem.

The screenshot displays a web interface for sending messages. On the left, there is a section for attachments titled 'Anexos'. It includes a 'Carregar Anexo' button with a plus icon. Below this is a table with two columns: 'Arquivo' and 'Tamanho (MB)'. The table currently shows a message: 'i Não há nenhum anexo vinculado'. To the right of the attachment section is a large, empty text area for the message body. At the bottom left, there are two buttons: 'Enviar' and 'Cancelar'. A blue box with the text 'Clique em Enviar' has an arrow pointing to the 'Enviar' button.

Arquivo	Tamanho (MB)
i Não há nenhum anexo vinculado	

Clique em Enviar

Enviar Cancelar



QUANDO CRIAMOS UMA BOA MARCA  
**ABRIMOS UM PORTAL PARA O FUTURO**

